



獎勵計劃



成為

#未來先鋒

成為影響者就從這裡開始!





用 Vyvo SocialFi 解鎖您的影 響力

歡迎參與 Vyvo SocialFi 獎勵計劃！

您的意見透過創新數位健康生態系統的商品和服務變得至關重要，將您從一般顧客變為影響者，從單純使用者變成未來先鋒

透過 Vyvo SocialFi，您不僅是未來先鋒，還正在引領一場革新運動，激發、賦予力量並領導您的夥伴

我們不只一起改變，我們正在重新定義獲取獎勵的規則，將日常互動轉化為非凡的成長機會

加入我們從一個熱情愛好者，變成具有遠見的未來先鋒！



認識與 Vyvo SocialFi 合作的夥伴，這些關鍵夥伴讓您擁有美好的體驗，
並為具影響力的未來先鋒，開啟新的成功機會



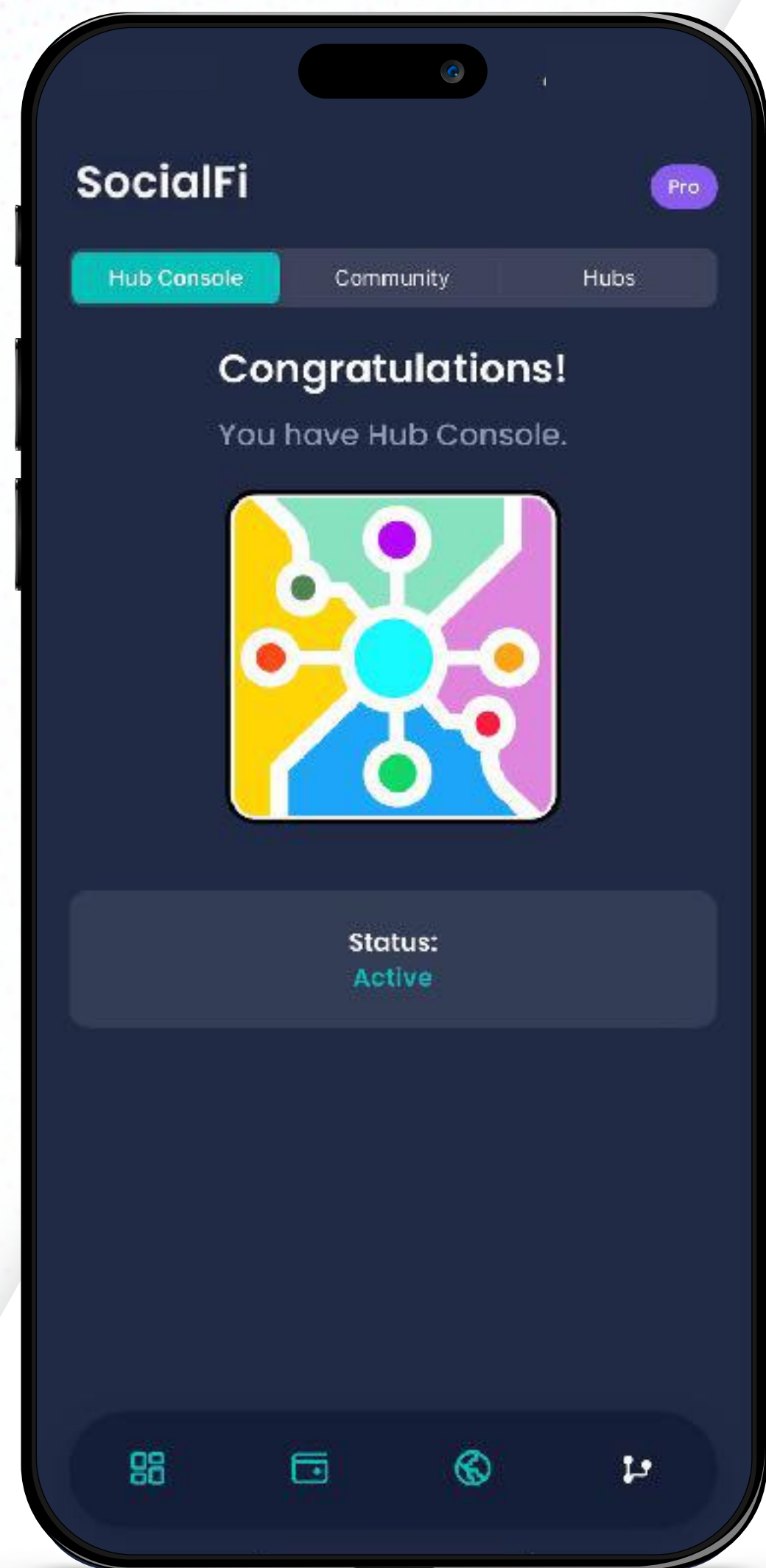


SocialHub 控制台

您與社群連結的管道

要參加 Vyvo SocialFi 獎勵計劃，您需要擁有一個已啟用的 SocialHub 控制台

SocialHub 控制台能讓夥伴與社群建立聯繫，並獲得這個超棒計劃的許多益處



SocialHub 控制台

99美元 / 年*

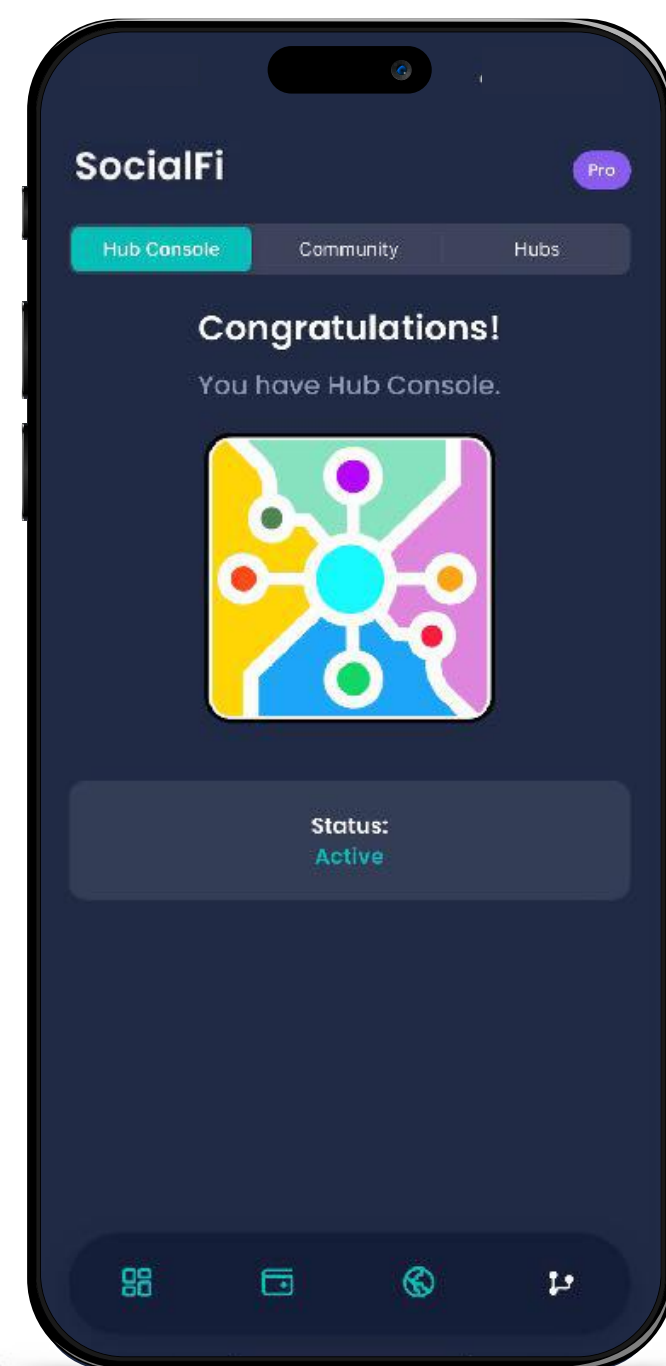
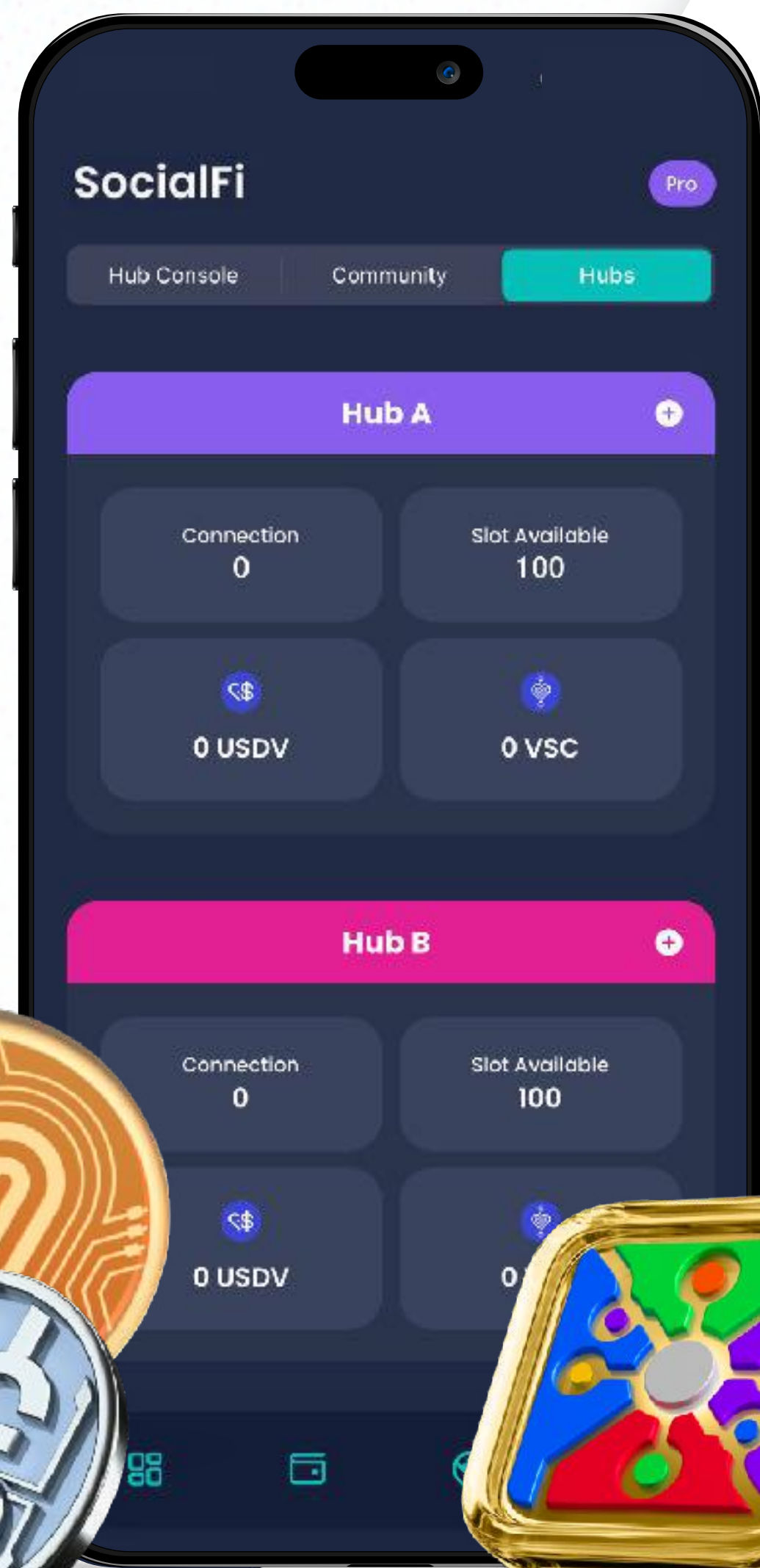
包含 2 個 Hub 並獲得 USDV 和 VSC 獎勵

*此商品無法產生 HV 和 USDV 夥伴獎勵



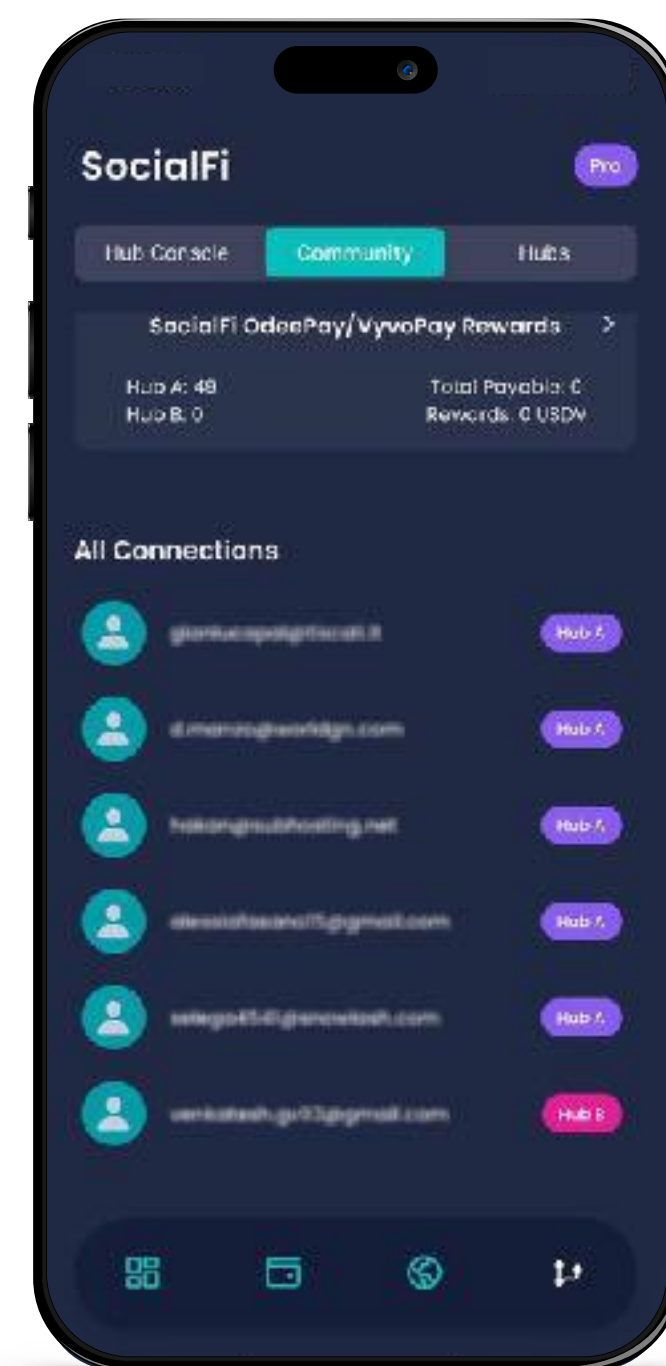
SocialHub 控制台

功能介紹



功能介紹

是一個數位工具，讓您可以在 Vyvo SocialFi 平台內建立與社群間的連結



連結夥伴

透過邀請碼和社群夥伴，幫助您獲得最大獎勵



多重獎勵

查看 SocialFi 計劃中各種提升獎勵和獲得表揚的方式



夥伴獎勵

[夥伴 USDV 獎勵](#)

[夥伴 VSC 獎勵](#)

社群獎勵

[社群 USDV 獎勵](#)

[社群 OdeePay 獎勵](#)

[社群 VSC 獎勵](#)

獎項

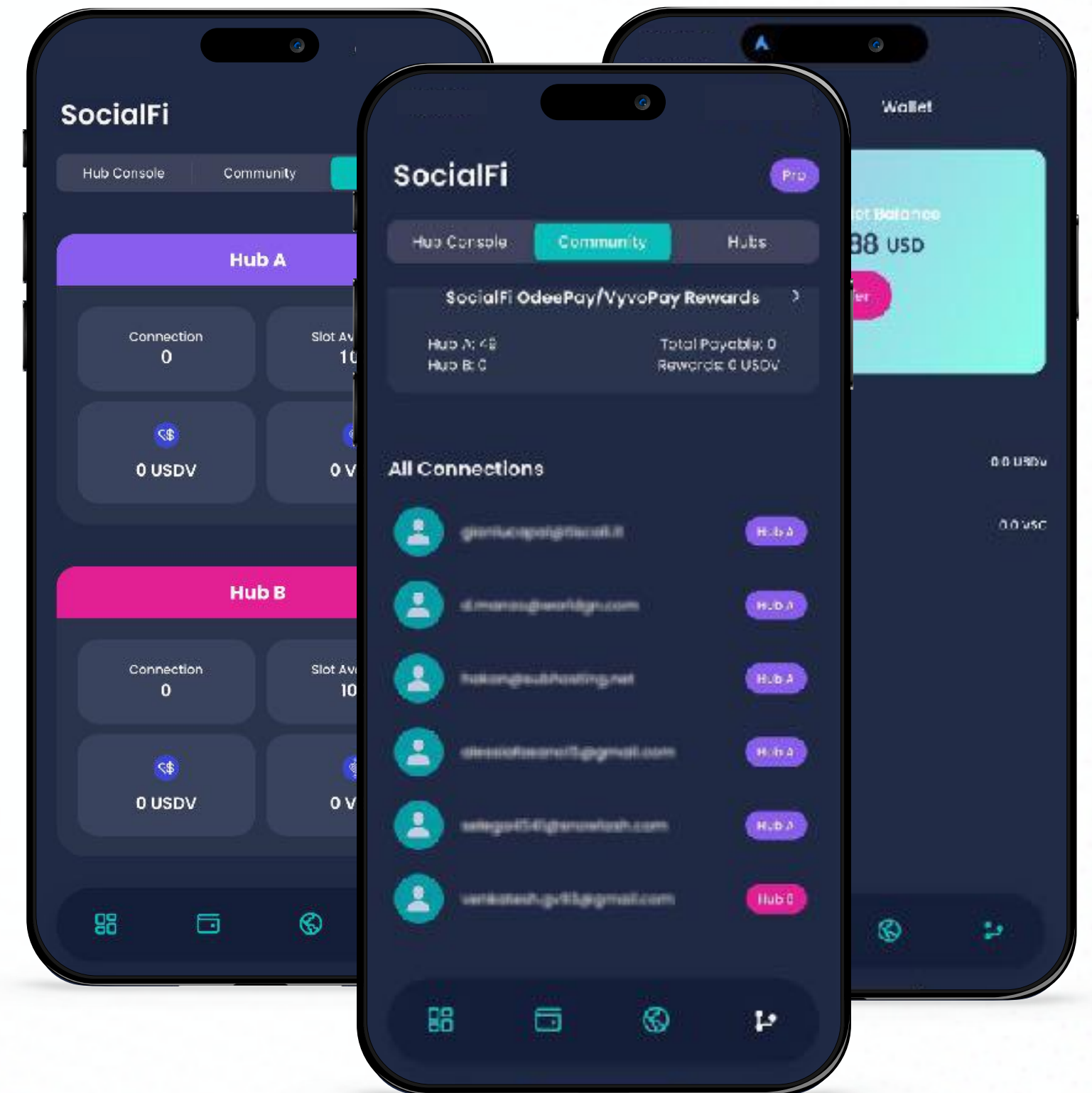
[社群獎項](#)

[菁英盛典獎項](#)

獎勵旅遊獎勵

[獎勵旅遊](#)

[尊爵俱樂部](#)



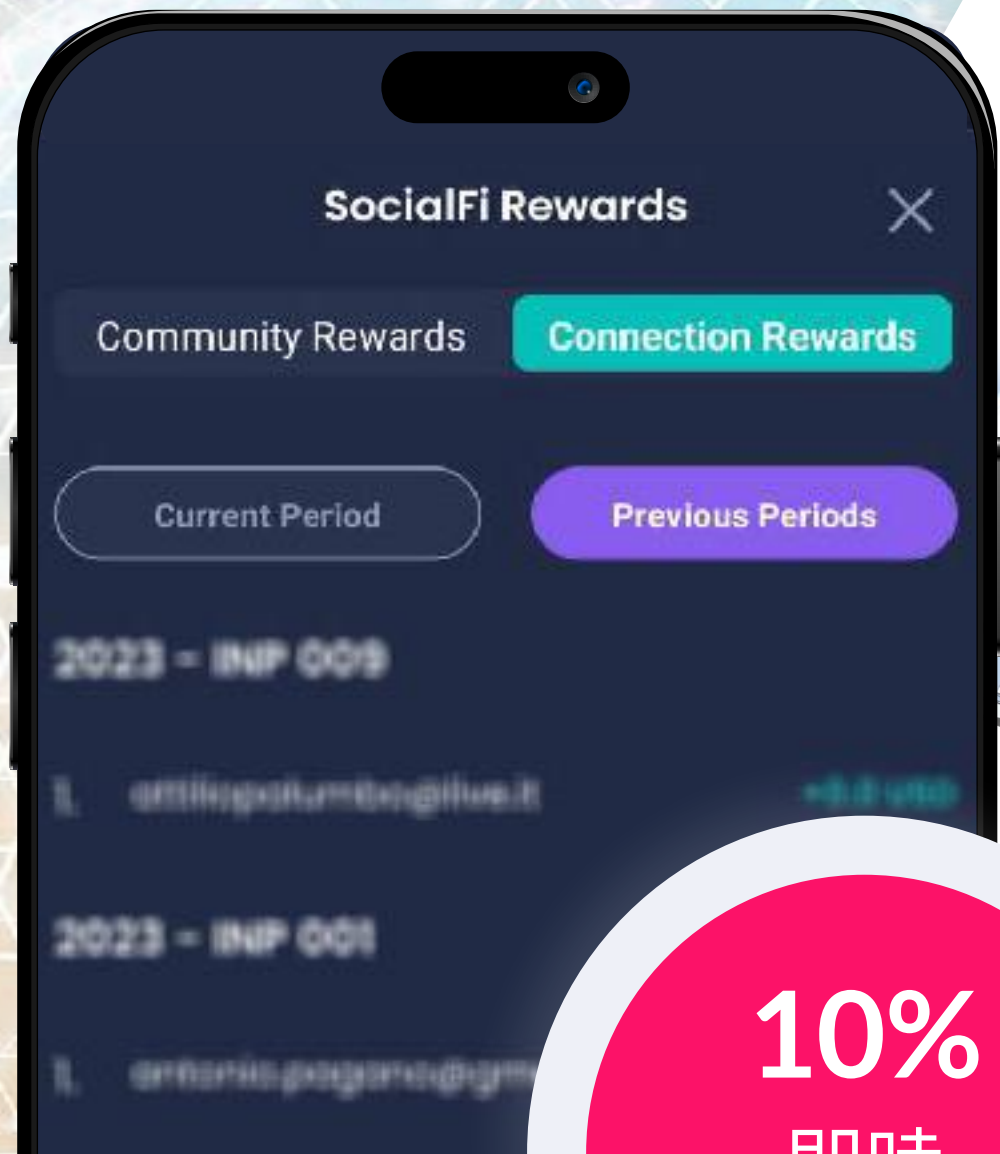


夥伴 USDV 獎勵*



您的社群夥伴使用邀請碼購買商品，您就可以獲得 10% 的獎勵

夥伴 USDV 獎勵是即時獎勵，獎勵將在每筆交易後幾分鐘後，即發放至您的支付錢包！



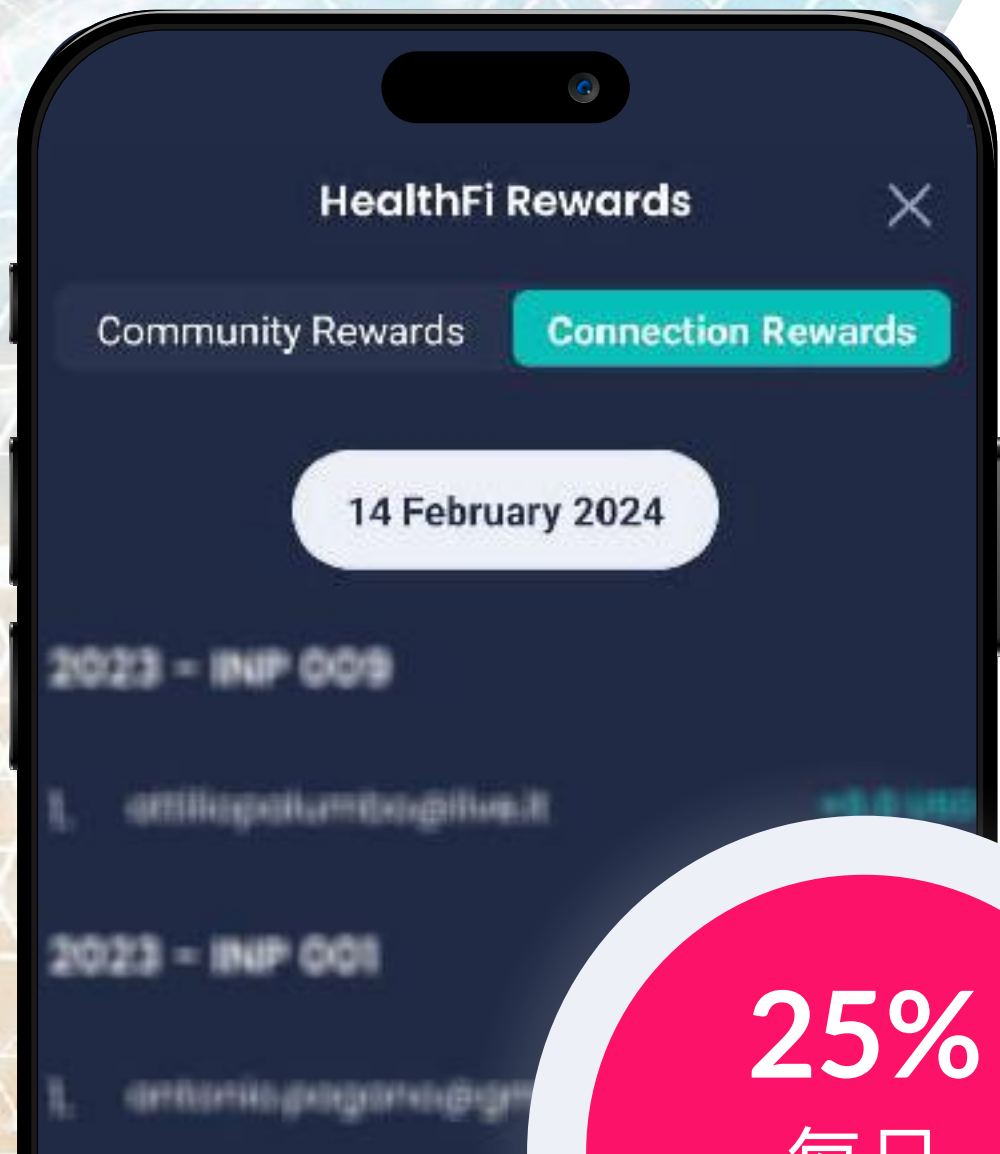
10%
即時
獎勵




*之前的 SocialFi 夥伴獎勵



夥伴 VSC 獎勵*



25%
每日
獎勵



最多可獲得您 Hub 社群夥伴所產生 VSC 的 25%
發放每日獎勵至您的支付錢包!

在 VSC 數據搜集完成後，隔天即可收到獎勵

快速、穩定並輕鬆獲得獎勵!



*之前的 HealthFi 夥伴獎勵



社群 USDV 獎勵*

每個獎勵
週期

整個社群的 HV 總數為購買商品可產生 100% 的 HV，以及質押 NFT 產生 50% 的 HV，您於 Hub 在獎勵週期的表現，決定您在全球社群分享池可獲得的 USDV 獎勵

社群獎勵計算方式

1 您的 Payable 金額是根據您的 Hub 進行以下計算：

$\text{Payable} = \text{Hub A HV 總額} + \text{Hub B HV 總額} - (\text{Hub A 和 Hub B 的}) \text{HV 差額}$
差額是指 Hub A HV 總額和 Hub B HV 總額的差額

2 您的 Payable 金額乘以 3.5% 是您能獲得的獎勵份額

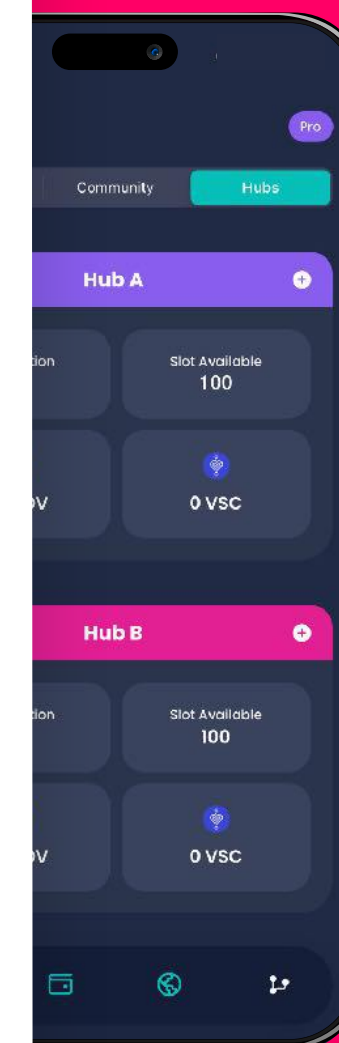
3 最後，每個獎勵週期公司提供一個特定數值*

$\text{您的最終社群獎勵} = \text{您的份額} \times \text{特定數值}$

*特定數值通常等於 1 USDV，但可能會根據某些條件而不同，例如合作夥伴售出的商品類型和成本、總獎勵上限或其他參數

*之前的 SocialFi 社群獎勵

溫馨提醒：差額將留存到下一個獎勵週期，請查看 [條款規範](#) 中有關差額留存的規定



查看
範例



社群 USDV 獎勵* 範例

每個獎勵
週期

1

您的 Payable 金額是根據您的 Hubs 進行計算

$$\begin{matrix} 30,000 \\ \text{Hub A} \\ \text{USDV} \end{matrix} + \begin{matrix} 54,000 \\ \text{Hub B} \\ \text{USDV} \end{matrix} = \begin{matrix} 84,000 \\ \text{USDV} \end{matrix} - \begin{matrix} 24,000 \\ \text{差額} \\ \text{USDV} \end{matrix} = \begin{matrix} 60,000 \\ \text{PAYABLE} \\ \text{USDV} \end{matrix}$$

2

$$\begin{matrix} 60,000 \\ \text{PAYABLE} \\ \text{USDV} \end{matrix} \times 3.5\% = \begin{matrix} 2,100 \\ \text{份額} \end{matrix}$$

3

$$\begin{matrix} 1,890 \text{ USDV} \\ \text{社群獎勵} \end{matrix} = \begin{matrix} 2,100 \\ \text{份額} \end{matrix} \times \begin{matrix} 0.90 \text{ USDV} \\ \text{特定數值*} \end{matrix}$$

*在此範例中使用 0.9 USDV 作為特定數值，但特定數值通常為 1 USDV

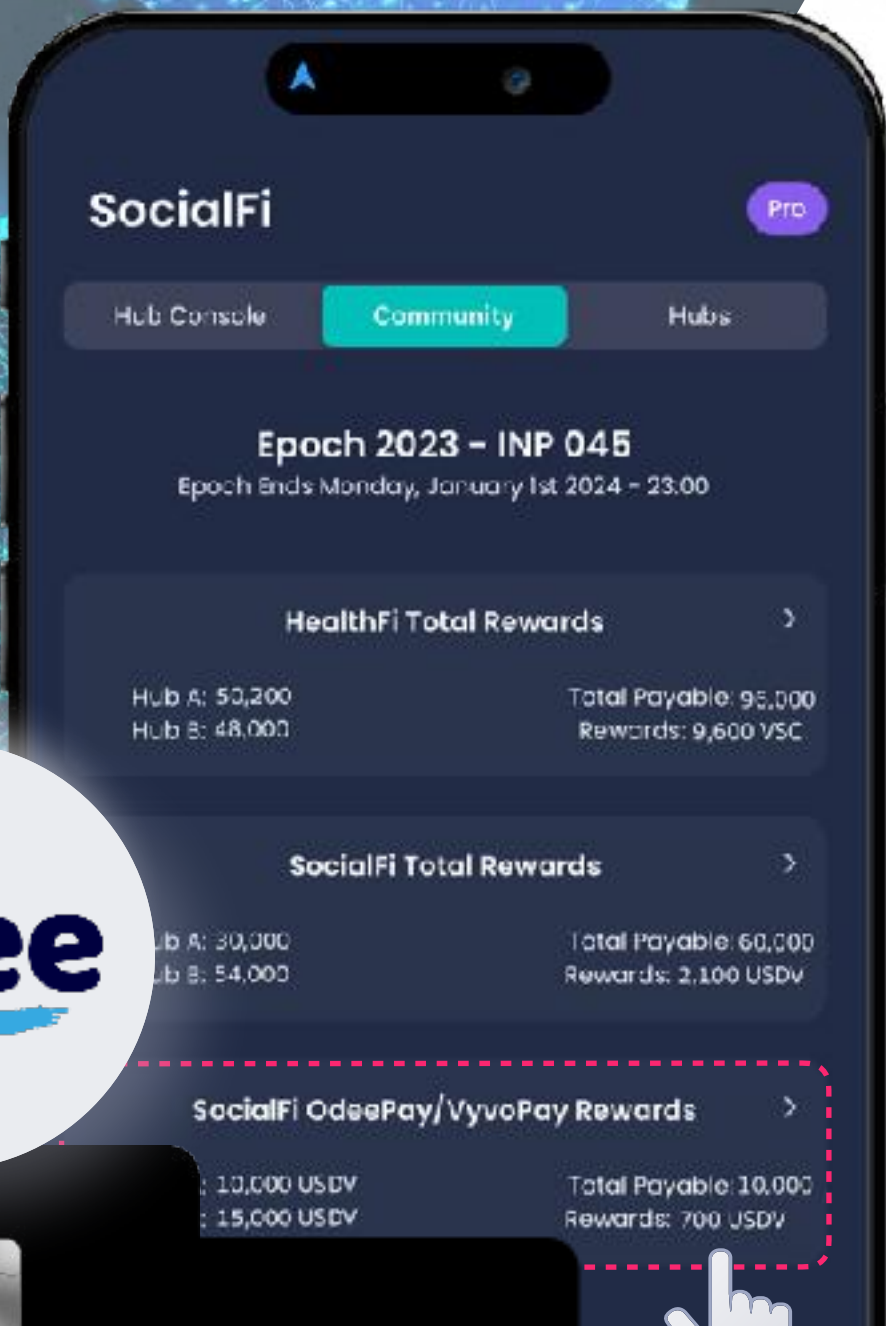
*之前的 SocialFi 社群獎勵



社群 OdeePay 獎勵*

每個獎勵週期

當夥伴使用 VyvoPay 或 OdeePay 卡片時，都會將一部分*獎勵以 HV 回饋至社群 Hub，您努力建立的社群，讓你能獲得獎勵回饋



社群 OdeePay 獎勵的計算方式

1 Payable = Hub A HV 總額 + Hub B HV 總額 - (Hub A 和 Hub B的) HV 差額
差額是指 Hub A HV 總額和 Hub B HV 總額的差額

2 您的 Payable 乘以 3.5% 是您能獲得的獎勵份額

3 最後，每個獎勵週期公司提供一個特定數值*，您的最終獎勵是社群獎勵 = 您的份額 x 特定數值

*透過每筆 10 美元的交易，您將在社群獎勵獲得 1 USDV，舉例來說，如果此筆交易是 19 美元，您將獲得 1 USDV，但如果此筆是 20 美元，您將獲得 2 USDV，以此類推 USDV 的計算不是根據交易總額，而是在每筆交易之後計算

溫馨提醒：ATM 提款不列入社群 OdeePay 獎勵計算

*之前的 SocialFi OdeePay 獎勵

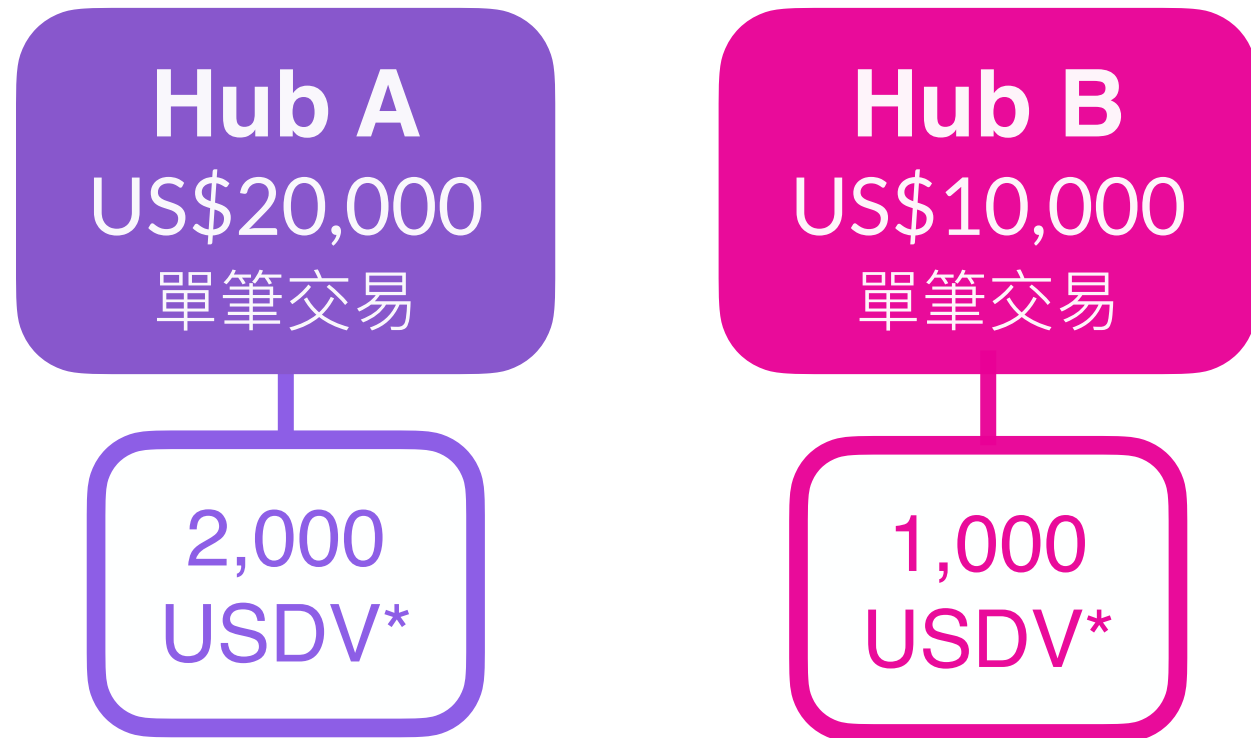


查看範例

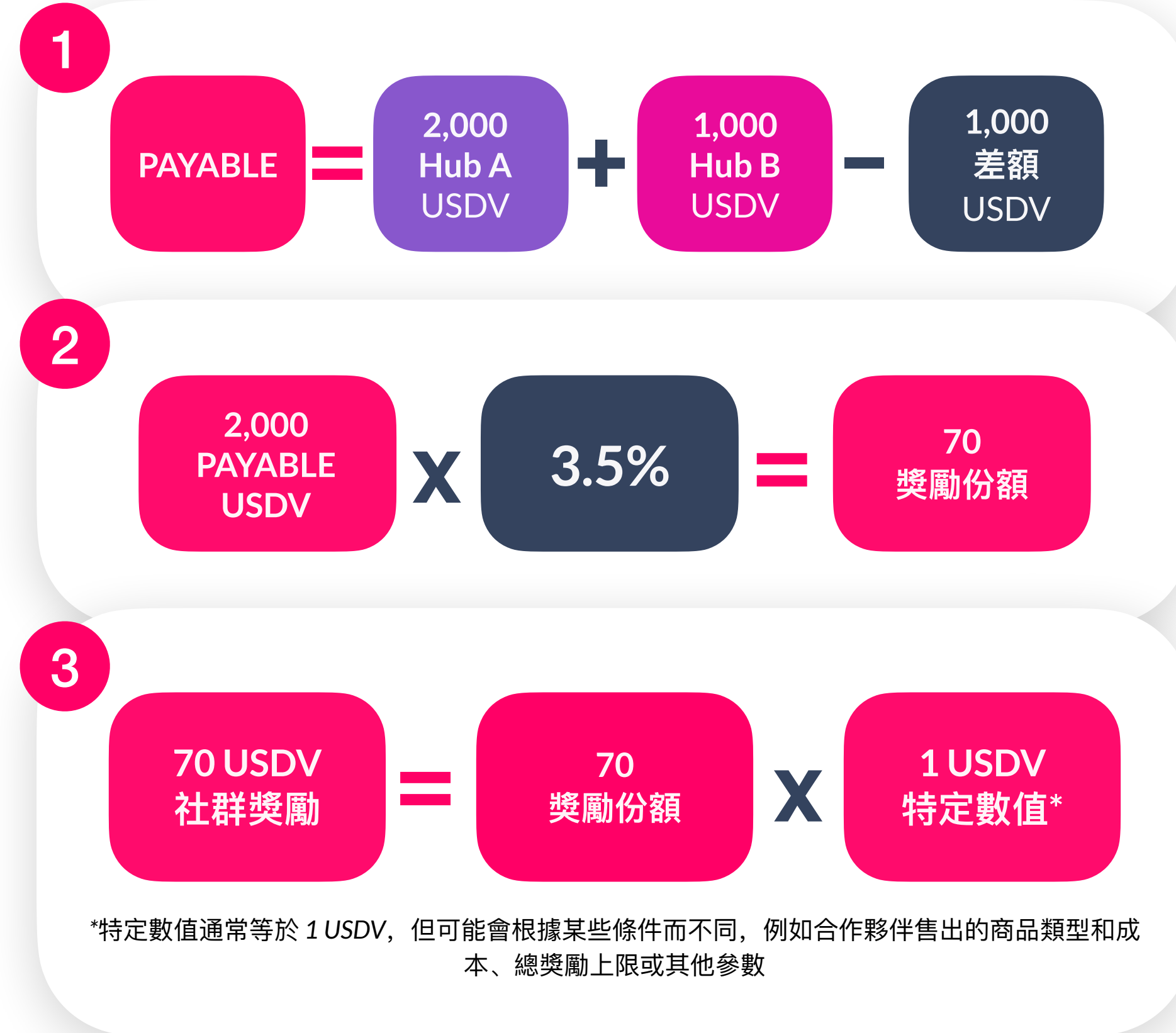


社群 OdeePay 獎勵* 範例

每個獎勵
週期



*USDV 的計算不是根據交易總額，而是在每筆交易後計算



*特定數值通常等於 1 USDV，但可能會根據某些條件而不同，例如合作夥伴售出的商品類型和成本、總獎勵上限或其他參數

*之前的 SocialFi OdeePay 獎勵



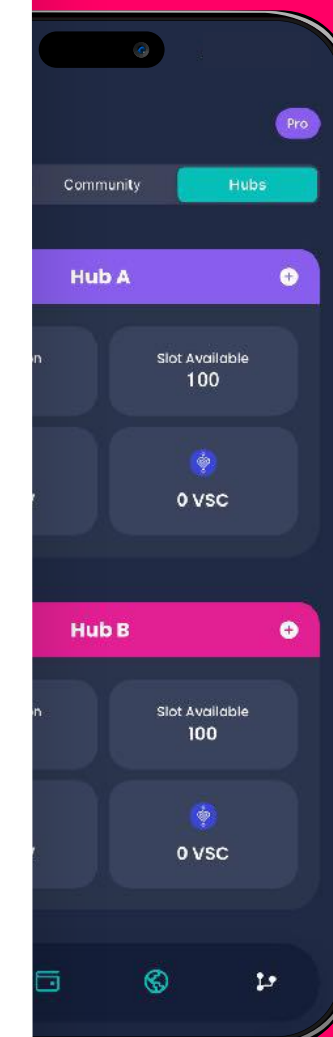
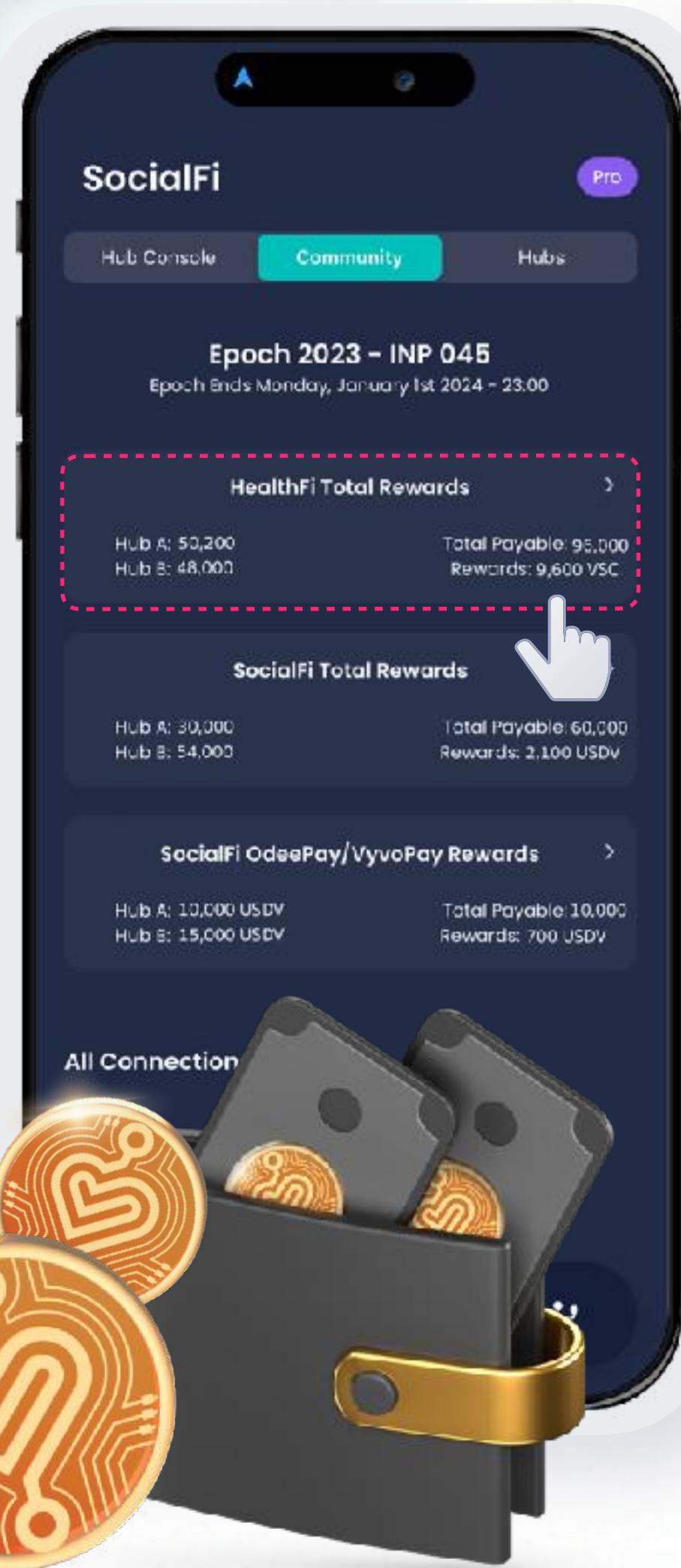
社群 VSC 獎勵

每個獎勵週期

在拓展 Vyvo Smart Chain 數據搜集社群時，您將獲得來自全球數據搜集每日收益的一部分作為獎勵

每個用戶都將會向全球社群分享池貢獻 50% 的個人數據搜集

您在全球數據搜集獎勵中可獲得的獎勵份額，取決於您 Hub 的表現



社群 VSC 獎勵的計算方式

- 1 $\text{Payable} = \text{Hub A HV 總額} + \text{Hub B HV 總額} - (\text{Hub A 和 Hub B 的}) \text{HV 差額}$
差額是指 Hub A VSC 總額和 Hub B VSC 總額的差額
- 2 您的 Payable 乘以 10% 是您能獲得的獎勵份額
- 3 最後，每個獎勵週期公司提供一個特定數值*，您的最終獎勵是社群獎勵 = 您的份額 \times 特定數值

*特定數值通常等於 1 USDV，但可能會根據某些條件而不同，例如合作夥伴售出的商品類型和成本、總獎勵上限或其他參數

*之前的 HealthFi 社群獎勵

查看範例



社群 VSC 獎勵*

範例

每個獎勵週期

1

您的 Payable 金額是根據您的 Hubs 進行計算

$$\begin{matrix} 100,000 \\ \text{Hub A} \\ \text{VSC} \end{matrix} + \begin{matrix} 220,000 \\ \text{Hub B} \\ \text{VSC} \end{matrix} = \begin{matrix} 320,000 \\ \text{VSC} \end{matrix} - \begin{matrix} 120,000 \\ \text{差額} \\ \text{VSC} \end{matrix} = \begin{matrix} 200,000 \\ \text{PAYABLE} \\ \text{VSC} \end{matrix}$$

2

$$\begin{matrix} 200,000 \\ \text{PAYABLE} \\ \text{VSC} \end{matrix} \times 10\% = \begin{matrix} 20,000 \\ \text{獎勵份額} \end{matrix}$$

3

$$\begin{matrix} 24,000 \text{ VSC} \\ \text{社群獎勵} \end{matrix} = \begin{matrix} 20,000 \\ \text{獎勵份額} \end{matrix} \times \begin{matrix} 1.20 \text{ VSC} \\ \text{特定數值}^* \end{matrix}$$

*在此範例中使用 1.2 VSC 作為特定數值，但特定數值通常為 1 VSC

*之前的 HealthFi 社群獎勵



社群 獎項

社群獎項即為聘階表揚，由過去連續 4 個獎勵週期所累積的社群 USDV 獎勵 Payable 總額計算



影響者

● 1 星影響者	1,000
● 2 星影響者	10,000
● 3 星影響者	20,000



創業家

● 1 星創業家	30,000
● 2 星創業家	60,000
● 3 星創業家	100,000



總裁

● 1 星總裁	200,000
● 2 星總裁	400,000
● 3 星總裁	600,000



大使

● 1 星大使	1,000,000
● 2 星大使	2,000,000
● 3 星大使	3,000,000
● 4 星大使	4,000,000
● 5 星大使	5,000,000



菁英盛典 獎項

卓越成就與光榮表揚的集結，屬於您的閃耀時刻！

vGeneration 菁英盛典活動是最重要和極富盛名的頒獎典禮，遠遠超越一般晚宴體驗，這是對夥伴傑出表現的慶祝，在無與倫比的氛圍中，壯觀的舞台用鎂光燈照亮我們的獲獎者，親朋好友都將見證您的成功！



更多詳情請掃描
QR 碼





菁英盛典 獎項類別

在這個非凡的場合中，我們將表揚 12 個獎項類別最頂級的優秀影響者

1. 極速成長菁英獎
2. 年少有為新銳獎
3. 數位媒體影響獎
4. 社群媒體倡導獎
5. 浩瀚社群領導獎
6. 親自推薦繁星獎
7. VSC 挖礦團隊獎
8. VSC 質押最高獎
9. 年度最佳領導獎
10. 國家最高成就獎
11. NutraLife 社群成長獎
12. 全球社群影響力獎

參加方式

每年都能充分利用您的努力，以符合這些獨特獎項的資格。在菁英盛典舉辦日的前幾個獎勵週期，vGeneration 將宣布誰最接近最終目標，並在一個月前公佈每個類別的前 3 名入圍者



更多詳情請掃描
QR 碼





旅遊獎勵 獎勵旅遊

探索、交流與慶祝！

與 vGeneration 一起展開一場全球冒險，您將建立長久合作的夥伴並創造永恆回憶，這些特別的夢幻假期是 vGeneration 獎勵您全心貢獻的方式之一

踏上非凡體驗之旅，請準備好與執行長、創始人、執行團隊和其他未來先鋒領袖交流，每當全新的獎勵旅遊活動辦法揭曉時，透過獲取獎勵旅遊點數，就能參與終極豪華之旅

參與方式

每個獎勵旅遊都有參與資格辦法，包括資格確認期間和所需的獎勵點數



更多詳情請掃描
QR 碼





旅遊獎勵 尊爵俱樂部

獨家奢華獎勵資格!

想像成為一個傑出的企業家，這些人就像您一樣，謙遜地踏上了旅程，但在事業和生活中取得了非凡的成就，在 vGeneration，我們將幫您實現這個夢想!

每年參與我們的尊爵俱樂部的夥伴，會一同齊聚在華麗的地點，一個吸引世界頂尖成就者而精心選定的地方，您將沉浸在無與倫比的奢華氛圍，結識深具遠見的夥伴，並與我們的創始人、執行長和執行團隊進行交流，體現全球社群最激勵人心的獨家聚會

這些特殊時刻是您應得的獎勵，提供驅動未來的人們共度寶貴時光的機會，這不僅僅是一趟旅程，更是充滿生活品味的典範，而您確實值得擁有!



參與方式

達到 1 星大使或更高的級別

維持您的會員資格

在過去的一年內保持 1 星大使的級別

更多詳情請掃描
QR 碼





條款規範

◎ 活躍

如果您擁有數位 SocialHub 控制台，則被視為活躍會員

◎ 連結夥伴

連結到您 Hub 控制台的夥伴

◎ 夥伴分配

您可以使用應用程式中提供的邀請碼來新增夥伴。邀請碼有兩種：您可以將夥伴分配給 Hub A，也可以將分配給 Hub B，您對 Hub 分配的選擇，取決於您與夥伴分享邀請碼時做出的決定

◎ 社群差額

這是在社群、社群 OdeePay 獎勵和社群 VSC 獎勵計算後，Hub 間的相差值 (計算社群、社群 OdeePay 獎勵和社群 VSC 獎勵的差額)

◎ 差額留存

社群獎勵差額將留存到下一個獎勵週期，在確立下一個獎勵金額的計算有著關鍵作用。需要為活躍狀態，不活躍的參與者將失去累積的獎勵

◎ 獎勵週期

獎勵週期是指特定的時段，通常為連續的七天，在此期間的社群活動將產生相應獎勵。溫馨提醒：公司保留更改獎勵週期時間的權利

◎ 獎勵週期截止時間

一個獎勵週期通常是七天，並於每週二於新加坡時間凌晨 00:00 截止

- 羅馬中歐時間 UTC+1 下午 17:00 (週一)
- 東京日本時間 UTC+9 凌晨 1:00
- 台灣時間 UTC+8 凌晨 00:00
- 曼谷泰國時間 UTC+7 晚上 23:00 (週一)
- 莫斯科俄羅斯時間 UTC+3 晚上 19:00 (週一)
- 邁阿密美國東部時間 UTC-5 上午 11:00 (週一)
- 洛杉磯太平洋時間 UTC-8 上午 8:00 (週一)

溫馨提醒：時區在標準時間和夏令時間之間可能會有所不同，公司保留更改截止時間的權利





◎ 道德規範

嚴禁試圖操弄系統以獲得更多獎勵，任何嘗試這樣做的夥伴，將會被終止帳號。公司保留從夥伴的獎勵中扣除此金額的權力，或採取法律行動請求所獲獎勵的兩倍，以及衍伸法律訴訟費用的損害賠償

◎ HUB

HUB 是 inPersona 應用程式裡的數位空間，裝載用戶的夥伴和由其產生的 \$USDV 或 \$VSC

◎ HV

在獎勵週期內在您的 Hub 內進行的所有購買都會產生 HV

◎ 最少 PAYABLE HV

Social 社群獎勵的payable 金額必須超過100 USDV。如果未超過，則將留存到下一個獎勵週期計算

◎ 個人獎勵上限

每個獎勵週期夥伴可以獲得的最高 USDV 獎勵為 250,000 USDV

◎ 獎勵歸零

當夥伴在獎勵週期結束時未處於活躍狀態時，所有獎勵和 HV 將消失，且不會在該獎勵週期計算獎勵

◎ 推薦人

推薦人是擁有 Hub 控制台並積極參與 vGeneration SocialFi 計劃的夥伴

◎ 獎勵計算

某些獎勵是即時計算的，而有些則是每天計算的。此外，週期 (通常為七天) 的獎勵是在上一個獎勵週期結束後開始計算，這些計算的結果將會顯示在您的應用程式裡

◎ 總獎勵上限

一個獎勵週期內的最多獎勵金額，為同一獎勵週期在 SocialFi 數位健康生態系統中產生總額的 35%，超過的金額將按比例從所有參與者中扣除



引領潮流!

把您的熱情轉化為影響力
今天就開始您的影響者之旅!

